



Den Haag

223

Model N 10-2

Vermeld hier het nummer  
van het stembureau

Proces-verbaal van een stembureau

# Tweede Kamerverkiezing

Verkiezing van de leden van de  
Tweede Kamer der Staten-Generaal

22 november 2023

Tweede Kamerverkiezing 2023

PV Woensdag 223



15cea99321a54f9b

Model N 10-2

**Proces-verbaal van een stembureau in een gemeente waar een centrale stemopneming wordt verricht**

De verkiezing van de leden van de Tweede Kamer der Staten-Generaal op 22 november 2023

Gemeente 's-Gravenhage - Kieskring 12

**1. Stembureau, locatie en openingstijden**

**1a Stembureaugegevens tijdens de stemming**

Nummer  
stembureau

Adres/locatie stembureau

2 2 3

Bouwlustlaan 160

Dag

Maand

Jaar

Openingstijden (van - tot)

2 2 1 1 2 0 2 3

07 30 . 00 30

Het gaat om een stembureau dat toegankelijk is voor **alle kiezers**.

**1b Stembureaugegevens tijdens de telling (op partijniveau)**

Wanneer vond de telling (op partijniveau) plaats?

Dag

Maand

Jaar

Tijd (van - tot)

2 2 1 1 2 0 2 3

2 10 0 . 00 30

Waar vond de telling (op partijniveau) plaats?

De telling vond plaats in het stemlokaal.

De telling vond plaats in het World Forum, Churchillplein 10 Den Haag.



## 2. Aanwezigheid stembureauleden

Houd per stembureau lid de tijden bij waarop het lid bij de zitting aanwezig was, dus zowel de stembureauleden van de ochtendshift als van de middagshift.

**Let op:** noteer hier ook de namen en tijden van eventuele tellers.

		Aanwezig op het stembureau:				
Voorletter(s)	Achternaam	Uren (van - tot)				
D	van der Sluis	06	00	-	16	00
				-		
I	Rahmae	06	00	-	16	00
				-		
dl.	Kobelerij	06	00	-	16	00
				-		
dl.	Parsadi	06	00	-	16	00
				-		
P	AUTAR	16	00	-	00	30
				-	<del>00</del>	
S.	SINGH	16	00	-	00	30
				-		
U.	DEMIR	16	00	-	00	30
				-		
W.	WILLEMS	16	00	-	00	30
				-		
B.	LEDERBOER	16	00	-	00	30
				-		
C.	AMEN	21	00	-	00	30
				-		
P.	FLINTERMAN	21	00	-	00	30
				-		
				-		
				-		

### 3. Aantal toegelaten kiezers

Vul hieronder de aantallen geldige stempassen, volmachtbewijzen en kiezerspassen in bij A, B en C.  
Tel bij D de aantallen bij elkaar op.

Aantal geldige stempassen	A	756	
Aantal geldige volmachtbewijzen (schriftelijk of via ingevulde stem- of kiezerspas)	B	163	
Aantal geldige kiezerspassen	C	1	
		Tel op +	
Totaal aantal toegelaten kiezers ( A + B + C = D )		D	920

Je gaat nu de stembiljetten beoordelen en tellen op partijniveau.



## Telling op partijniveau

Lijstnummer	Partijnaam		Aantal stemmen
01	VVD	01	68
02	D66	02	21
03	GROENLINKS / Partij van de Arbeid (PvdA)	03	121
04	PVV (Partij voor de Vrijheid)	04	163
05	CDA	05	16
06	SP (Socialistische Partij)	06	25
07	Forum voor Democratie	07	26
08	Partij voor de Dieren	08	13
09	ChristenUnie	09	7
10	Volt	10	7
11	JA21	11	—
12	Staatkundig Gereformeerde Partij (SGP)	12	3
13	DENK	13	316
14	50PLUS	14	5
15	BBB	15	8
16	BIJ1	16	6
17	Piratenpartij - De Groenen	17	3
18	BVNL / Groep Van Haga	18	—
19	Nieuw Sociaal Contract	19	93
20	Splinter	20	—
21	LP (Libertaire Partij)	21	1
22	LEF - Voor de Nieuwe Generatie	22	—
23	Samen voor Nederland	23	—
24	Nederland met een PLAN	24	2
26	Politieke Partij voor Basisinkomen	26	—
<b>Totaal aantal stembiljetten met een geldige stem op een kandidaat.</b>			<b>904</b>

Vul dit aantal in op pagina 6 bij rubriek 4, onderdeel E (Aantal stembiljetten met een geldige stem op een kandidaat).

#### 4. Aantal uitgebrachte stemmen

Het aantal getelde stemmen moet gelijk zijn aan het aantal toegelaten kiezers ( $D = H$ ).  
Vul hieronder de aantallen in en tel deze bij elkaar op.

Aantal stembiljetten met een geldige stem op een kandidaat	E	904
Aantal blanco stembiljetten	F	2
Aantal ongeldige stembiljetten	G	10
	Tel op +	
<b>Totaal aantal getelde stemmen (<math>E + F + G = H</math>)</b>	<b>H</b>	916

Is er een verschil tussen het aantal toegelaten kiezers op pagina 4, (rubriek 3, onderdeel D) en het aantal uitgebrachte stemmen (rubriek 4, onderdeel H)?  
Verklaar dat op de volgende pagina.



**5. Verschil tussen het aantal toegelaten kiezers en het aantal uitgebrachte stemmen**

Is er een verschil tussen het aantal toegelaten kiezers op pagina 4 (rubriek 3, onderdeel D) en het aantal uitgebrachte stemmen op pagina 6 (rubriek 4, onderdeel H)?

Nee. → Ga dan door naar rubriek 6.

Ja. → Verklaar dan hierna het verschil, door in te vullen hoe vaak je onderstaande situaties hebt geconstateerd.

**Er zijn méér stembiljetten geteld. Noteer hoeveel stembiljetten er meer zijn geteld**

Mogelijke verklaringen voor het verschil  
(Vermeld hieronder het aantal keer dat de onderstaande situaties zich hebben voorgedaan)

Aantal keren dat er een stembiljet teveel is uitgereikt

Aantal keren dat er een andere verklaring is voor het verschil  
(Vermeld hieronder de andere verklaringen en het aantal keer dat deze situaties zich hebben voorgedaan)

Wij ZATEN MET STEMBUREAU 222  
 Zij HADDEN 3 STEMMEN TEVEEL  
 Wij 4 TE WEINIG  
 STEMMERS IN VERKEERDE STEM TON GEDUWD

Aantal keren dat er geen verklaring is voor het verschil

1

**Er zijn minder stembiljetten geteld. Noteer hoeveel stembiljetten er minder zijn geteld**

4

ZIEBOVEN

Mogelijke verklaringen voor het verschil  
(Vermeld hieronder het aantal keer dat de onderstaande situaties zich hebben voorgedaan)

Aantal keren dat een kiezer het stembiljet niet heeft ingeleverd

—

Aantal keren dat er een stembiljet te weinig is uitgereikt

—

Aantal keren dat er een andere verklaring is voor het verschil  
(Vermeld hieronder de andere verklaringen en het aantal keer dat deze situaties zich hebben voorgedaan)

ZIEBOVEN

Aantal keren dat er geen verklaring is voor het verschil

## 6. Bezwaren van kiezers

### Hebben aanwezige kiezers bezwaren geuit?

*Bezwaren zijn klachten of opmerkingen van kiezers.*

*Voorbeelden van bezwaren van kiezers tijdens de stemming: het stembureau is moeilijk bereikbaar, er staat meer dan één persoon in een stemhokje.*

*Voorbeelden van bezwaren van kiezers tijdens de telling: een stem wordt onterecht geldig, ongeldig of blanco verklaard, het resultaat van de telling wordt niet bekendgemaakt, het resultaat van de telling is onjuist.*

*Leg alle bezwaren van kiezers vast in dit proces-verbaal. Ook als het stembureau het niet eens is met de kiezer. Heeft het stembureau een reactie op het bezwaar? Noteer die dan ook.*

**Let op:** noteer geen persoonsgegevens van kiezers.

### Bezwaren van kiezers tijdens de stemming

Geen

Ja, namelijk:

---

---

---

---

---

---

---

---

---

---

### Bezwaren van kiezers tijdens de telling

Geen

Ja, namelijk:

---

---

---

---

---

---

---

---

---

---



## 7. Onregelmatigheden of bijzonderheden

Waren er onregelmatigheden of bijzonderheden tijdens de stemming en telling?

Voorbeelden: de stembus was vol en er was geen tweede stembus voor de desbetreffende verkiezing, het brandalarm ging af en het stemlokaal moest worden ontruimd, activiteiten in of rondom het stemlokaal beïnvloedde de kiezer.

Omschrijf de onregelmatigheden of bijzonderheden en vermeld hoe vaak hier sprake van was.

**Let op:** noteer geen persoonsgegevens van kiezers.

### Onregelmatigheden en bijzonderheden

Geen

Ja, namelijk:





## 8. Stembureauleden aanwezig bij de telling

Noteer in deze rubriek de namen van alle stembureauleden en tellers die bij de telling aanwezig zijn.  
Dat zijn in elk geval de voorzitter en minimaal twee andere stembureauleden.


**Let op:** Je vult in rubriek 8 alleen de namen in.

Vervolgens ondertekenen al deze stembureauleden en tellers het proces-verbaal in rubriek 9.

Naam voorzitter

1


B. LEDEBOER



Namen stembureauleden

2

S. SINGH




3

P. AUTAR




4

Ü. DEMIR



5

W. WILLEMS




6

C. AMEN



7

P. FLINTERMAN







## 9. Ondertekening stembureauleden (proces-verbaal)

Alle stembureauleden en tellers die aanwezig zijn bij de telling plaatsen in deze rubriek hun handtekening in dezelfde volgorde als de namen bij onderdeel 8. Het proces-verbaal wordt minimaal door de voorzitter en twee andere stembureauleden ondertekend.

**Let op:** iedereen die vermeld staat in rubriek 8, zet hier zijn of haar handtekening.

Datum: 

Dag	Maand	Jaar			
22	11	2	0	2	3

1		
2		
3		
4		
5		
6		
7		







