



Den Haag

714

Vermeld hier het nummer  
van het stembureau

Model N 10-2

Proces-verbaal van een stembureau

# Waterschapsverkiezing

Verkiezing van de leden van het algemeen bestuur  
van het Hoogheemraadschap van Delfland

15 maart 2023

Waterschap  
Proces-verbaal 714



aae4e330d88d7e4e

Model N 10-2

**Proces-verbaal van een stembureau in een gemeente waar een centrale stemopneming wordt verricht**

De verkiezing van de leden van het algemeen bestuur van het Hoogheemraadschap van Delfland op 15 maart 2023

Gemeente 's-Gravenhage - Kieskring 1

**1. Stembureau, locatie en openingstijden**

**1a Stembureaugegevens tijdens de stemming**

Nummer stembureau				Adres/locatie stembureau											
7	1	4		Amalia van Sonnsstraat 157.											

Dag				Maand				Jaar				Openingstijden (van - tot)			
1	5	0	3	2	0	2	3	07	30	-	21	00			

Het gaat om een stembureau dat toegankelijk is voor **alle kiezers**.

**1b Stembureaugegevens tijdens de telling (op partijniveau)**

Wanneer vond de telling (op partijniveau) plaats?

Dag				Maand				Jaar				Tijd (van - tot)			
1	5	0	3	2	0	2	3	22	45	-	23	53			

Het gaat om een stembureau dat toegankelijk is voor **alle kiezers**.

Waar vond de telling (op partijniveau) plaats?

- De telling vond in het stemlokaal plaats.
- De telling vond in het World Forum, Churchillplein 10, Den Haag plaats.

## 2. Aanwezigheid stembureauleden

Houd per stembureaulid de tijden bij waarop het lid bij de zitting aanwezig was, dus zowel de stembureauleden van de ochtendshift als van de middagshift.

**Let op:** noteer hier ook de namen en tijden van eventuele tellers.

		Aanwezig op het stembureau:			
Voorletter(s)	Achternaam	Uren (van - tot)			
S.V.	van der Werff	06	00	16	00
L.	Rambhadjan - Ammerlaam	06	00	16	00
E.	Zwiers	06	00	16	00
I	Mastenbroek	06	05	16	00
V.S.	Groenheijde	16	00	23	55
R	Van der Veen	16	00	23	55
J.	Fillekes	16	00	23	55
L.P.D.	Hefmen	16	00	23	55
J	Gerbrandy	16	00	23	55
A-M	van Schouwendijk	21	00	23	55
Z	Spanjersberg	21	00	23	55
S.	Bekeer	21	00	23	55

### 3. Aantal toegelaten kiezers

Vul hieronder de aantallen geldige stempassen, volmachtbewijzen en kiezerspassen in bij A, B en C.  
Tel bij D de aantallen bij elkaar op.

Aantal geldige stempassen
---------------------------

<b>A</b>	989
----------	-----

Aantal geldige volmachtbewijzen (schriftelijk of via ingevulde stem- of kiezerspas)
--

<b>B</b>	110
----------	-----

Aantal geldige kiezerspassen
------------------------------

<b>C</b>	0
----------	---

Tel op +

Totaal aantal toegelaten kiezers (  $A + B + C = D$  )

<b>D</b>	1099
----------	------

U gaat nu de stembiljetten beoordelen en tellen op partijniveau.

## Telling op partijniveau

Lijstnummer	Partijnaam	Aantal stemmen
01	VVD	01 125
02	Partij van de Arbeid (P.v.d.A.)	02 137
03	Water Natuurlijk	03 241
04	AWP voor water, klimaat en natuur	04 170
05	Partij voor de Dieren	05 168
06	CDA	06 69
07	50PLUS	07 12
08	ChristenUnie-SGP	08 22
09	Belang van Nederland (BVNL)	09 30
10	BBB	10 53
11	JA21	11 29
12	GOUD	12 16
<b>Totaal aantal stembiljetten met een geldige stem op een kandidaat.</b>		<b>1072</b>

Vul dit aantal in op pagina 6 bij rubriek 4, onderdeel E (Aantal stembiljetten met een geldige stem op een kandidaat).

#### 4. Aantal uitgebrachte stemmen

Het aantal getelde stemmen moet gelijk zijn aan het aantal toegelaten kiezers ( $D = H$ ).  
 Vul hieronder de aantallen in en tel deze bij elkaar op.

Aantal stembiljetten met een geldige stem op een kandidaat	E	1072
Aantal blanco stembiljetten	F	18
Aantal ongeldige stembiljetten	G	5
		Tel op +
<b>Totaal aantal getelde stemmen (<math>E + F + G = H</math>)</b>		<b>H</b> 1095

Is er een verschil tussen het aantal toegelaten kiezers (rubriek 3, onderdeel D) en het aantal uitgebrachte stemmen (rubriek 4, onderdeel H)?

Beantwoord deze vraag bij rubriek 5 op de volgende bladzijde.

JA → Verklaar dan hierna het verschil, door in te vullen hoe vaak u onderstaande situaties heeft geconstateerd.

### 5. Verschil tussen het aantal toegelaten kiezers en het aantal uitgebrachte stemmen

Is er een verschil tussen het aantal toegelaten kiezers (rubriek 3, onderdeel D) en het aantal uitgebrachte stemmen (rubriek 4, onderdeel H)?

NEE → Ga dan door naar rubriek 6.

JA → Verklaar dan hierna het verschil, door in te vullen hoe vaak u onderstaande situaties heeft geconstateerd.

**Er zijn méér stembiljetten geteld. Noteer hoeveel stembiljetten er meer zijn geteld**

Vermeld hieronder het aantal keer dat de onderstaande situaties zich hebben voorgedaan

Aantal keren dat er een stembiljet teveel is uitgereikt

Aantal keren dat er een andere verklaring is voor het verschil  
(Vermeld hieronder de andere verklaringen en het aantal keer dat deze situaties zich hebben voorgedaan)

Aantal keren dat er geen verklaring is voor het verschil

**Er zijn minder stembiljetten geteld. Noteer hoeveel stembiljetten er minder zijn geteld**

4

Mogelijke verklaringen voor het verschil  
(Vermeld hieronder het aantal keer dat de onderstaande situaties zich hebben voorgedaan)

Aantal keren dat een kiezer het stembiljet niet heeft ingeleverd

Aantal keren dat er een stembiljet te weinig is uitgereikt

Aantal keren dat er een andere verklaring is voor het verschil  
(Vermeld hieronder de andere verklaringen en het aantal keer dat deze situaties zich hebben voorgedaan)

Aantal keren dat er geen verklaring is voor het verschil

4

## 6. Bezwaren van kiezers

### Hebben aanwezige kiezers bezwaren geuit?

Bezwaren zijn klachten of opmerkingen van kiezers.

Voorbeelden van bezwaren van kiezers tijdens de stemming: het stembureau is moeilijk bereikbaar, er staat meer dan één persoon in een stemhokje.

Voorbeelden van bezwaren van kiezers tijdens de telling: een stem wordt onterecht geldig, ongeldig of blanco verklaard, het resultaat van de telling wordt niet bekendgemaakt, het resultaat van de telling is onjuist.

Leg alle bezwaren van kiezers vast in dit proces-verbaal. Ook als het stembureau het niet eens is met de kiezer. Heeft het stembureau een reactie op het bezwaar? Noteer die dan ook.

**Let op:** noteer geen persoonsgegevens van kiezers.

### Bezwaren van kiezers tijdens de stemming

Geen

Ja, namelijk:

- iemand wilde stemmen met alleen ID
- iemand wilde stemmen voor haar 93 jarige moeder zonder machtiging.
- diverse mensen uit andere gemeenten wilden hier stemmen

### Bezwaren van kiezers tijdens de telling

Geen

Ja, namelijk:

Geen kiezers aanwezig.



## 7. Onregelmatigheden of bijzonderheden

Waren er onregelmatigheden of bijzonderheden tijdens de stemming en telling?

Voorbeelden: de stembus was vol en er was geen tweede stembus voor de desbetreffende verkiezing, het brandalarm ging af en het stemlokaal moest worden ontruimd, activiteiten in of rondom het stemlokaal beïnvloedde de kiezer.

Omschrijf de onregelmatigheden of bijzonderheden en vermeld hoe vaak hier sprake van was.

**Let op:** noteer geen persoonsgegevens van kiezers.

### Onregelmatigheden en bijzonderheden

Geen

Ja, namelijk:

App / I-pad functioneerde de hele dag niet,  
dit zorgde voor vertraging en verwarring.



## 8. Stembureauleden aanwezig bij de telling

Noteer in deze rubriek de namen van alle stembureauleden die bij de telling aanwezig zijn.  
Dat zijn in elk geval de voorzitter en minimaal twee andere stembureauleden.

**Let op:** u vult in rubriek 8 alleen de namen in.

Vervolgens ondertekenen al deze stembureauleden het proces-verbaal in rubriek 9.

Naam voorzitter

1

Laurens Hemen

Namen stembureauleden

2

V.S. Groenheijde

3

R. van der Veen

4

J. Fillekes

5

Y. Gerbrandy

6

7



## 9. Ondertekening stembureauleden (proces-verbaal)

Alle stembureauleden die aanwezig zijn bij de telling plaatsen in deze rubriek hun handtekening in dezelfde volgorde als de namen bij onderdeel 8. Het proces-verbaal wordt minimaal door de voorzitter en twee andere stembureauleden ondertekend. **Let op:** iedereen die vermeld staat in rubriek 8, zet hier zijn of haar handtekening.





Datum: 

Dag	Maand	Jaar
15	03	2023

Handtekening voorzitter

1		
---	---	--

Handtekening stembureauleden

2		
3		
4		
5		
6		
7		











Den Haag

# Verzamellijst telling op partijniveau

## Waterschapsverkiezingen

Lijstnummer	Partijnaam		Aantal stemmen
01	VVD	01	125
02	Partij van de Arbeid (P.v.d.A.)	02	137
03	Water Natuurlijk	03	241
04	AWP voor water, klimaat en natuur	04	170
05	Partij voor de Dieren	05	6168
06	CDA	06	69
07	50PLUS	07	12
08	ChristenUnie-SGP	08	22
09	Belang van Nederland (BVNL)	09	30
10	BBB	10	53
11	JA21	11	29
12	GOUD	12	18
	Blanco stemmen		18
	Ongeldige stemmen		5
	<b>Totaal</b>		<b>1095</b>