



Den Haag

Model N 10-2

Proces-verbaal van een stembureau

706

Vermeld hier het nummer
van het stembureau

Waterschapsverkiezing

Verkiezing van de leden van het algemeen bestuur
van het Hoogheemraadschap van Delfland

15 maart 2023

Waterschap
Proces-verbaal 706



09695bb847d78d61

Model N 10-2

Proces-verbaal van een stembureau in een gemeente waar een centrale stemopneming wordt verricht

De verkiezing van de leden van het algemeen bestuur van het Hoogheemraadschap van Delfland op 15 maart 2023

Gemeente 's-Gravenhage - Kieskring 1

1. Stembureau, locatie en openingstijden

1a Stembureaugegevens tijdens de stemming

Nummer stembureau				Adres/locatie stembureau							
7	0	6		American Woman							

Dag		Maand		Jaar		Openingstijden (van - tot)			
1	5	0	3	2	0	07	30	21	00

Het gaat om een stembureau dat toegankelijk is voor **alle kiezers**.

1b Stembureaugegevens tijdens de telling (op partijniveau)

Wanneer vond de telling (op partijniveau) plaats?

Dag		Maand		Jaar		Tijd (van - tot)			
1	5	0	3	2	0	22	00	02	15

Het gaat om een stembureau dat toegankelijk is voor **alle kiezers**.

Waar vond de telling (op partijniveau) plaats?

- De telling vond in het stemlokaal plaats.
- De telling vond in het World Forum, Churchillplein 10, Den Haag plaats.

2. Aanwezigheid stembureauleden

Houd per stembureaulid de tijden bij waarop het lid bij de zitting aanwezig was, dus zowel de stembureauleden van de ochtendshift als van de middagshift.

Let op: noteer hier ook de namen en tijden van eventuele tellers.

Voorletter(s)	Achternaam	Aanwezig op het stembureau: Uren (van - tot)	
M	Leidelmeijer	0600	1610
		0600	1610
F	Van Puffelen	0600	1610
		0600	1610
J	Van Vuuren	0600	1610
H	Demirdel	0600	1610
JL	de Bieder	1600	0230
E	vd Hoofd - v Oosten	1600	0230
R	vd Hoofd	1600	0230
E	Plug	1600	0215
D	Haggerty	1600	0215
R	v Dyke	2100	0215
M	Meerburg	2100	0215
S	de Roos	2100	0215

3. Aantal toegelaten kiezers

Vul hieronder de aantallen geldige stempassen, volmachtbewijzen en kiezerspassen in bij A, B en C.
Tel bij D de aantallen bij elkaar op.

Aantal geldige stempassen	A	1249	
Aantal geldige volmachtbewijzen (schriftelijk of via ingevulde stem- of kiezerspas)	B	182	
Aantal geldige kiezerspassen	C	0	
		Tel op +	
Totaal aantal toegelaten kiezers (A + B + C = D)		D	1431

U gaat nu de stembiljetten beoordelen en tellen op partijniveau.

Telling op partijniveau

Lijstnummer	Partijnaam		Aantal stemmen
01	VVD	01	404
02	Partij van de Arbeid (P.v.d.A.)	02	140
03	Water Natuurlijk	03	269
04	AWP voor water, klimaat en natuur	04	181
05	Partij voor de Dieren	05	132
06	CDA	06	103
07	50PLUS	07	11
08	ChristenUnie-SGP	08	38
09	Belang van Nederland (BVNL)	09	20
10	BBB	10	51
11	JA21	11	47
12	GOUD	12	9
Totaal aantal stembiljetten met een geldige stem op een kandidaat.			1411

Vul dit aantal in op pagina 6 bij rubriek 4, onderdeel E (Aantal stembiljetten met een geldige stem op een kandidaat).

4. Aantal uitgebrachte stemmen

Het aantal getelde stemmen moet gelijk zijn aan het aantal toegelaten kiezers ($D = H$).
 Vul hieronder de aantallen in en tel deze bij elkaar op.

Aantal stembiljetten met een geldige stem op een kandidaat	E	1411
Aantal blanco stembiljetten	F	10
Aantal ongeldige stembiljetten	G	4
		Tel op +
Totaal aantal getelde stemmen ($E + F + G = H$)	H	1425

Is er een verschil tussen het aantal toegelaten kiezers (rubriek 3, onderdeel D) en het aantal uitgebrachte stemmen (rubriek 4, onderdeel H)?

Beantwoord deze vraag bij rubriek 5 op de volgende bladzijde.

JA → Verklaar dan hierna het verschil, door in te vullen hoe vaak u onderstaande situaties heeft geconstateerd.

5. Verschil tussen het aantal toegelaten kiezers en het aantal uitgebrachte stemmen

Is er een verschil tussen het aantal toegelaten kiezers (rubriek 3, onderdeel D) en het aantal uitgebrachte stemmen (rubriek 4, onderdeel H)?

NEE → Ga dan door naar rubriek 6.

JA → Verklaar dan hierna het verschil, door in te vullen hoe vaak u onderstaande situaties heeft geconstateerd.

Er zijn méér stembiljetten geteld. Noteer hoeveel stembiljetten er meer zijn geteld 6

Vermeld hieronder het aantal keer dat de onderstaande situaties zich hebben voorgedaan

Aantal keren dat er een stembiljet teveel is uitgereikt	
---	--

Aantal keren dat er een andere verklaring is voor het verschil (Vermeld hieronder de andere verklaringen en het aantal keer dat deze situaties zich hebben voorgedaan)	

Aantal keren dat er geen verklaring is voor het verschil	
--	--

Er zijn minder stembiljetten geteld. Noteer hoeveel stembiljetten er minder zijn geteld 6

Mogelijke verklaringen voor het verschil
(Vermeld hieronder het aantal keer dat de onderstaande situaties zich hebben voorgedaan)

Aantal keren dat een kiezer het stembiljet niet heeft ingeleverd	
Aantal keren dat er een stembiljet te weinig is uitgereikt	

Aantal keren dat er een andere verklaring is voor het verschil (Vermeld hieronder de andere verklaringen en het aantal keer dat deze situaties zich hebben voorgedaan)	

Aantal keren dat er geen verklaring is voor het verschil	6
--	---

6. Bezwaren van kiezers

Hebben aanwezige kiezers bezwaren geuit?

Bezwaren zijn klachten of opmerkingen van kiezers.

Voorbeelden van bezwaren van kiezers tijdens de stemming: het stembureau is moeilijk bereikbaar, er staat meer dan één persoon in een stemhokje.

Voorbeelden van bezwaren van kiezers tijdens de telling: een stem wordt onterecht geldig, ongeldig of blanco verklaard, het resultaat van de telling wordt niet bekendgemaakt, het resultaat van de telling is onjuist.

Leg alle bezwaren van kiezers vast in dit proces-verbaal. Ook als het stembureau het niet eens is met de kiezer. Heeft het stembureau een reactie op het bezwaar? Noteer die dan ook.

Let op: noteer geen persoonsgegevens van kiezers.

Bezwaren van kiezers tijdens de stemming

Geen

Ja, namelijk:

Bezwaren van kiezers tijdens de telling

Geen

Ja, namelijk:

7. Onregelmatigheden of bijzonderheden

Waren er onregelmatigheden of bijzonderheden tijdens de stemming en telling?

Voorbeelden: de stembus was vol en er was geen tweede stembus voor de desbetreffende verkiezing, het brandalarm ging af en het stemlokaal moest worden ontruimd, activiteiten in of rondom het stemlokaal beïnvloedde de kiezer.

Omschrijf de onregelmatigheden of bijzonderheden en vermeld hoe vaak hier sprake van was.

Let op: noteer geen persoonsgegevens van kiezers.

Onregelmatigheden en bijzonderheden

Geen

Ja, namelijk:

8. Stembureauleden aanwezig bij de telling

Noteer in deze rubriek de namen van alle stembureauleden die bij de telling aanwezig zijn.
Dat zijn in elk geval de voorzitter en minimaal twee andere stembureauleden.

Let op: u vult in rubriek 8 alleen de namen in.

Vervolgens ondertekenen al deze stembureauleden het proces-verbaal in rubriek 9.

Naam voorzitter

1

J. de Brieder

Namen stembureauleden

2

E. van der Hooft

3

R. van der Hooft

4

E. Plug

5

D. Maggerty

6

7


9. Ondertekening stembureauleden (proces-verbaal)

Alle stembureauleden die aanwezig zijn bij de telling plaatsen in deze rubriek hun handtekening in dezelfde volgorde als de namen bij onderdeel 8. Het proces-verbaal wordt minimaal door de voorzitter en twee andere stembureauleden ondertekend. **Let op:** iedereen die vermeld staat in rubriek 8, zet hier zijn of haar handtekening.






Datum:

Dag	Maand	Jaar
15	03	2023

Handtekening voorzitter

1	
---	---

Handtekening stembureauleden

2	
3	
4	
5	
6	
7	