



Den Haag

573

Vermeld hier het nummer
van het stembureau

Model N 10-2

Proces-verbaal van een stembureau

Waterschapsverkiezing

Verkiezing van de leden van het algemeen bestuur
van het Hoogheemraadschap van Delfland

15 maart 2023

Waterschap
Proces-verbaal 573



141e1d2443a9ee18

Model N 10-2

Proces-verbaal van een stembureau in een gemeente waar een centrale stemopneming wordt verricht

De verkiezing van de leden van het algemeen bestuur van het Hoogheemraadschap van Delfland op 15 maart 2023

Gemeente 's-Gravenhage - Kieskring 1

1. Stembureau, locatie en openingstijden

1a Stembureaugegevens tijdens de stemming

Nummer
stembureau

Adres/locatie stembureau

573

Groot Hartogijnlaan 52

Dag

Maand

Jaar

Openingstijden (van - tot)

1	5	0	3	2	0	2	3
---	---	---	---	---	---	---	---

07	30	.	21	00
----	----	---	----	----

Het gaat om een stembureau dat toegankelijk is voor **alle kiezers**.

1b Stembureaugegevens tijdens de telling (op partijniveau)

Wanneer vond de telling (op partijniveau) plaats?

Dag

Maand

Jaar

Tijd (van - tot)

1	5	0	3	2	0	2	3
---	---	---	---	---	---	---	---

07	30	.	21	00
----	----	---	----	----

Het gaat om een stembureau dat toegankelijk is voor **alle kiezers**.

Waar vond de telling (op partijniveau) plaats?

- De telling vond in het stemlokaal plaats.
- De telling vond in het World Forum, Churchillplein 10, Den Haag plaats.

2. Aanwezigheid stembureauleden

Houd per stembureaulid de tijden bij waarop het lid bij de zitting aanwezig was, dus zowel de stembureauleden van de ochtendshift als van de middagshift.

Let op: noteer hier ook de namen en tijden van eventuele tellers.

		Aanwezig op het stembureau:			
Voorletter(s)	Achternaam	Uren (van - tot)			
M.B.F.D.	DE VRIES	0600	-	1600	
			-		
H.	BOKHEZZOU	0600	-	1600	
			-		
J.	BOUWMAESTER	0600	-	1600	
			-		
J.E.	SCHMIDT	0600	-	1600	
			-		
P.	WALRAVEN	1550	-	2100	
			-		
P.	KERKHOFFS	1555	-	2100	
			-		
H.	ROZA	1555	-	2100	
			-		
A.	WITTEVEEL	1530	-	2100	
			-		
J.	VOORBIJ	1555	-	2100	
			-		
			-		
			-		
			-		
			-		

3. Aantal toegelaten kiezers

Vul hieronder de aantallen geldige stempassen, volmachtbewijzen en kiezerspassen in bij A, B en C.
Tel bij D de aantallen bij elkaar op.

Aantal geldige stempassen	A	533	
Aantal geldige volmachtbewijzen (schriftelijk of via ingevulde stem- of kiezerspas)	B	56	
Aantal geldige kiezerspassen	C	0	
		Tel op +	
Totaal aantal toegelaten kiezers (A + B + C = D)		D	589

U gaat nu de stembijetten beoordelen en tellen op partijniveau.

Telling op partijniveau

Lijstnummer	Partijnaam	Aantal stemmen
01	VVD	01 120
02	Partij van de Arbeid (P.v.d.A.)	02 61
03	Water Natuurlijk	03 104
04	AWP voor water, klimaat en natuur	04 89
05	Partij voor de Dieren	05 77
06	CDA	06 34
07	50PLUS	07 4
08	ChristenUnie-SGP	08 11
09	Belang van Nederland (BVNL)	09 17
10	BBB	10 23
11	JA21	11 24
12	GOUD	12 9
Totaal aantal stembiljetten met een geldige stem op een kandidaat.		573

Vul dit aantal in op pagina 6 bij rubriek 4, onderdeel E (Aantal stembiljetten met een geldige stem op een kandidaat).

4. Aantal uitgebrachte stemmen

Het aantal getelde stemmen moet gelijk zijn aan het aantal toegelaten kiezers ($D = H$).
 Vul hieronder de aantallen in en tel deze bij elkaar op.

Aantal stembiljetten met een geldige stem op een kandidaat	E	573
Aantal blanco stembiljetten	F	12
Aantal ongeldige stembiljetten	G	2
		Tel op +
Totaal aantal getelde stemmen ($E + F + G = H$)	H	587

Is er een verschil tussen het aantal toegelaten kiezers (rubriek 3, onderdeel D) en het aantal uitgebrachte stemmen (rubriek 4, onderdeel H)?

Beantwoord deze vraag bij rubriek 5 op de volgende bladzijde.

JA → Verklaar dan hierna het verschil, door in te vullen hoe vaak u onderstaande situaties heeft geconstateerd.

5. Verschil tussen het aantal toegelaten kiezers en het aantal uitgebrachte stemmen

Is er een verschil tussen het aantal toegelaten kiezers (rubriek 3, onderdeel D) en het aantal uitgebrachte stemmen (rubriek 4, onderdeel H)?

NEE → Ga dan door naar rubriek 6.

JA → Verklaar dan hierna het verschil, door in te vullen hoe vaak u onderstaande situaties heeft geconstateerd.

Er zijn méér stembiljetten geteld. Noteer hoeveel stembiljetten er meer zijn geteld	
--	--

Vermeld hieronder het aantal keer dat de onderstaande situaties zich hebben voorgedaan

Aantal keren dat er een stembiljet teveel is uitgereikt	
---	--

Aantal keren dat er een andere verklaring is voor het verschil (Vermeld hieronder de andere verklaringen en het aantal keer dat deze situaties zich hebben voorgedaan)	

Aantal keren dat er geen verklaring is voor het verschil	
--	--

Er zijn minder stembiljetten geteld. Noteer hoeveel stembiljetten er minder zijn geteld	2
--	---

Mogelijke verklaringen voor het verschil
(Vermeld hieronder het aantal keer dat de onderstaande situaties zich hebben voorgedaan)

Aantal keren dat een kiezer het stembiljet niet heeft ingeleverd	
Aantal keren dat er een stembiljet te weinig is uitgereikt	

Aantal keren dat er een andere verklaring is voor het verschil (Vermeld hieronder de andere verklaringen en het aantal keer dat deze situaties zich hebben voorgedaan)	

Aantal keren dat er geen verklaring is voor het verschil	2
--	---

6. Bezwaren van kiezers

Hebben aanwezige kiezers bezwaren geuit?

Bezwaren zijn klachten of opmerkingen van kiezers.

Voorbeelden van bezwaren van kiezers tijdens de stemming: het stembureau is moeilijk bereikbaar, er staat meer dan één persoon in een stemhokje.

Voorbeelden van bezwaren van kiezers tijdens de telling: een stem wordt onterecht geldig, ongeldig of blanco verklaard, het resultaat van de telling wordt niet bekendgemaakt, het resultaat van de telling is onjuist.

Leg alle bezwaren van kiezers vast in dit proces-verbaal. Ook als het stembureau het niet eens is met de kiezer. Heeft het stembureau een reactie op het bezwaar? Noteer die dan ook.

Let op: noteer geen persoonsgegevens van kiezers.

Bezwaren van kiezers tijdens de stemming



Geen



Ja, namelijk:

Bezwaren van kiezers tijdens de telling



Geen



Ja, namelijk:

7. Onregelmatigheden of bijzonderheden

Waren er onregelmatigheden of bijzonderheden tijdens de stemming en telling?

Voorbeelden: de stembus was vol en er was geen tweede stembus voor de desbetreffende verkiezing, het brandalarm ging af en het stemlokaal moest worden ontruimd, activiteiten in of rondom het stemlokaal beïnvloedde de kiezer.

Omschrijf de onregelmatigheden of bijzonderheden en vermeld hoe vaak hier sprake van was.

Let op: noteer geen persoonsgegevens van kiezers.

Onregelmatigheden en bijzonderheden

Geen

Ja, namelijk:

De pp wakte niet goed - telde ^{soms} door terwijl maar 1
pas gescand werd - gaf steeds foutmeldingen
Ras of er toe moesten schrijven - Wel steeds
probeerde te scannen

8. Stembureauleden aanwezig bij de telling

Noteer in deze rubriek de namen van alle stembureauleden die bij de telling aanwezig zijn.
Dat zijn in elk geval de voorzitter en minimaal twee andere stembureauleden.

Let op: u vult in rubriek 8 alleen de namen in.

Vervolgens ondertekenen al deze stembureauleden het proces-verbaal in rubriek 9.

Naam voorzitter

1

Pieter Walraven

Namen stembureauleden

2

Paul Kerckhoffs

3

Hannelike Roza

4

Angelique Witteveen

5

Jeanette Voorbij

6

7

9. Ondertekening stembureauleden (proces-verbaal)

Alle stembureauleden die aanwezig zijn bij de telling plaatsen in deze rubriek hun handtekening in dezelfde volgorde als de namen bij onderdeel 8. Het proces-verbaal wordt minimaal door de voorzitter en twee andere stembureauleden ondertekend. **Let op:** iedereen die vermeld staat in rubriek 8, zet hier zijn of haar handtekening.






Datum:

Dag	Maand	Jaar
15	03	2023

Handtekening voorzitter

1		
---	--	--

Handtekening stembureauleden

2		
3		
4		
5		
6		
7		

