



Den Haag

225

Vermeld hier het nummer  
van het stembureau

Model N 10-2

Proces-verbaal van een stembureau

# Waterschapsverkiezing

Verkiezing van de leden van het algemeen bestuur  
van het Hoogheemraadschap van Delfland

15 maart 2023

Waterschap  
Proces-verbaal 225



843de77a32991bee

**Model N 10-2**

**Proces-verbaal van een stembureau in een gemeente waar een centrale stemopneming wordt verricht**

De verkiezing van de leden van het algemeen bestuur van het Hoogheemraadschap van Delfland op 15 maart 2023

Gemeente 's-Gravenhage - Kieskring 1

**1. Stembureau, locatie en openingstijden**

**1a Stembureaugegevens tijdens de stemming**

Nummer  
stembureau

Adres/locatie stembureau

225

Eekhorwands 215

Dag

Maand

Jaar

Openingstijden (van - tot)

1	5	0	3	2	0	2	3
---	---	---	---	---	---	---	---

07	30	-	21	00
----	----	---	----	----

Het gaat om een stembureau dat toegankelijk is voor **alle kiezers**.

**1b Stembureaugegevens tijdens de telling (op partijniveau)**

Wanneer vond de telling (op partijniveau) plaats?

Dag

Maand

Jaar

Tijd (van - tot)

1	5	0	3	2	0	2	3
---	---	---	---	---	---	---	---

01	00	-	03	00
----	----	---	----	----

(16/3/23)

Het gaat om een stembureau dat toegankelijk is voor **alle kiezers**.

Waar vond de telling (op partijniveau) plaats?

- De telling vond in het stemlokaal plaats.
- De telling vond in het World Forum, Churchillplein 10, Den Haag plaats.

## 2. Aanwezigheid stembureauleden

Houd per stembureau lid de tijden bij waarop het lid bij de zitting aanwezig was, dus zowel de stembureauleden van de ochtendshift als van de middagshift.

**Let op:** noteer hier ook de namen en tijden van eventuele tellers.

		Aanwezig op het stembureau:	
Voorletter(s)	Achternaam	Uren (van - tot)	
A. M	AAI	0600	1600
y	Bal	0600	1600
m.	Kooima	0600	1600
A.	Vrouwenveldde	0600	1600
E	Lammers	1600	0300
A	Bangura	1600	0300
LD9M	Ekuik	1600	0300
B	VAN DE PAS	1600	0300
A.	EL KHABARI	2100	0300
M	Yakoubi	1600	tot Einde

### 3. Aantal toegelaten kiezers

Vul hieronder de aantallen geldige stempassen, volmachtbewijzen en kiezerspassen in bij A, B en C.  
Tel bij D de aantallen bij elkaar op.

Aantal geldige stempassen	A 808
Aantal geldige volmachtbewijzen (schriftelijk of via ingevulde stem- of kiezerspas)	B 138
Aantal geldige kiezerspassen	C 0
Tel op +	
Totaal aantal toegelaten kiezers ( A + B + C = D )	D <del>946</del> 946

U gaat nu de stembiljetten beoordelen en tellen op partijniveau.

## Telling op partijniveau

Lijstnummer	Partijnaam		Aantal stemmen	
01	VVD	01	90	+
02	Partij van de Arbeid (P.v.d.A.)	02	180	
03	Water Natuurlijk	03	88	+
04	AWP voor water, klimaat en natuur	04	62	+
05	Partij voor de Dieren	05	80	+
06	CDA	06	78	+
07	50PLUS	07	31	+
08	ChristenUnie-SGP	08	33	+
09	Belang van Nederland (BVNL)	09	76	+
10	BBB	10	130	+
11	JA21	11	28	+
12	GOUD	12	12	+
<b>Totaal aantal stembiljetten met een geldige stem op een kandidaat.</b>			<b>888</b>	

Vul dit aantal in op pagina 6 bij rubriek 4, onderdeel E (Aantal stembiljetten met een geldige stem op een kandidaat).

#### 4. Aantal uitgebrachte stemmen

Het aantal getelde stemmen moet gelijk zijn aan het aantal toegelaten kiezers ( $D = H$ ).  
 Vul hieronder de aantallen in en tel deze bij elkaar op.

Aantal stembiljetten met een geldige stem op een kandidaat	<b>E</b>	888
Aantal blanco stembiljetten	<b>F</b>	35
Aantal ongeldige stembiljetten	<b>G</b>	11
		Tel op +
<b>Totaal aantal getelde stemmen (<math>E + F + G = H</math>)</b>	<b>H</b>	934

Is er een verschil tussen het aantal toegelaten kiezers (rubriek 3, onderdeel D) en het aantal uitgebrachte stemmen (rubriek 4, onderdeel H)?

Beantwoord deze vraag bij rubriek 5 op de volgende bladzijde.

JA → Verklaar dan hierna het verschil, door in te vullen hoe vaak u onderstaande situaties heeft geconstateerd.

**5. Verschil tussen het aantal toegelaten kiezers en het aantal uitgebrachte stemmen**

Is er een verschil tussen het aantal toegelaten kiezers (rubriek 3, onderdeel D) en het aantal uitgebrachte stemmen (rubriek 4, onderdeel H)?

NEE → Ga dan door naar rubriek 6.

JA → Verklaar dan hierna het verschil, door in te vullen hoe vaak u onderstaande situaties heeft geconstateerd.

**Er zijn méér stembiljetten geteld. Noteer hoeveel stembiljetten er meer zijn geteld**

Vermeld hieronder het aantal keer dat de onderstaande situaties zich hebben voorgedaan

Aantal keren dat er een stembiljet teveel is uitgereikt

Aantal keren dat er een andere verklaring is voor het verschil  
(Vermeld hieronder de andere verklaringen en het aantal keer dat deze situaties zich hebben voorgedaan)

Aantal keren dat er geen verklaring is voor het verschil

**Er zijn minder stembiljetten geteld. Noteer hoeveel stembiljetten er minder zijn geteld**

12

Mogelijke verklaringen voor het verschil  
(Vermeld hieronder het aantal keer dat de onderstaande situaties zich hebben voorgedaan)

Aantal keren dat een kiezer het stembiljet niet heeft ingeleverd

~~10~~

Aantal keren dat er een stembiljet te weinig is uitgereikt

Aantal keren dat er een andere verklaring is voor het verschil  
(Vermeld hieronder de andere verklaringen en het aantal keer dat deze situaties zich hebben voorgedaan)

Wollicht onopgemerkt niet in de stem bus  
gedaan.

Aantal keren dat er geen verklaring is voor het verschil

~~12~~

## 6. Bezwaren van kiezers

### Hebben aanwezige kiezers bezwaren geuit?

Bezwaren zijn klachten of opmerkingen van kiezers.

Voorbeelden van bezwaren van kiezers tijdens de stemming: het stembureau is moeilijk bereikbaar, er staat meer dan één persoon in een stemhokje.

Voorbeelden van bezwaren van kiezers tijdens de telling: een stem wordt onterecht geldig, ongeldig of blanco verklaard, het resultaat van de telling wordt niet bekendgemaakt, het resultaat van de telling is onjuist.

Leg alle bezwaren van kiezers vast in dit proces-verbaal. Ook als het stembureau het niet eens is met de kiezer. Heeft het stembureau een reactie op het bezwaar? Noteer die dan ook.

**Let op:** noteer geen persoonsgegevens van kiezers.

### Bezwaren van kiezers tijdens de stemming

Geen

Ja, namelijk: In pu provinciale staten

### Bezwaren van kiezers tijdens de telling

Geen

Ja, namelijk:



## 7. Onregelmatigheden of bijzonderheden

Waren er onregelmatigheden of bijzonderheden tijdens de stemming en telling?

Voorbeelden: de stembus was vol en er was geen tweede stembus voor de desbetreffende verkiezing, het brandalarm ging af en het stemlokaal moest worden ontruimd, activiteiten in of rondom het stemlokaal beïnvloedde de kiezer.

Omschrijf de onregelmatigheden of bijzonderheden en vermeld hoe vaak hier sprake van was.

**Let op:** noteer geen persoonsgegevens van kiezers.

### Onregelmatigheden en bijzonderheden

Geen

Ja, namelijk: *Vermeldt in pv provinciale staten*

*Dat geldt ook voor Shift 2.*



## 8. Stembureauleden aanwezig bij de telling

Noteer in deze rubriek de namen van alle stembureauleden die bij de telling aanwezig zijn.  
Dat zijn in elk geval de voorzitter en minimaal twee andere stembureauleden.

**Let op:** u vult in rubriek 8 alleen de namen in.

Vervolgens ondertekenen al deze stembureauleden het proces-verbaal in rubriek 9.

Naam voorzitter

1

Elwin Lammers

Namen stembureauleden

2

Brigitte van de Pas

3

Luud Struijk

4

Mimoun Yakoubi

5

Amine Bangwa

6

7



### 9. Ondertekening stembureauleden (proces-verbaal)

Alle stembureauleden die aanwezig zijn bij de telling plaatsen in deze rubriek hun handtekening in dezelfde volgorde als de namen bij onderdeel 8. Het proces-verbaal wordt minimaal door de voorzitter en twee andere stembureauleden ondertekend. **Let op:** iedereen die vermeld staat in rubriek 8, zet hier zijn of haar handtekening.







Datum: 

Dag	Maand	Jaar
16	03	2023

Handtekening voorzitter

1	
---	---

Handtekening stembureauleden

2	
3	
4	
5	
6	
7	
7	