



Den Haag

Model N 10-2

Proces-verbaal van een stembureau

412

Vermeld hier het nummer
van het stembureau

Provinciale Statenverkiezing

Verkiezing van de leden van de Provinciale Staten
van Zuid-Holland

15 maart 2023

Provinciale Staten
Proces-verbaal 412



1e0fa1f23f8d734f

Model N 10-2

Proces-verbaal van een stembureau in een gemeente waar een centrale stemopneming wordt verricht

De verkiezing van de leden van de Provinciale Staten van Zuid-Holland op 15 maart 2023

Gemeente 's-Gravenhage - Kieskring 1

1. Stembureau, locatie en openingstijden

1a Stembureaugegevens tijdens de stemming

Nummer
stembureau

Adres/locatie stembureau

412

BADHUISSTRAAT 177

Dag Maand Jaar

Openingstijden (van - tot)

1	5	0	3	2	0	2	3
---	---	---	---	---	---	---	---

07	30	.	21	00
----	----	---	----	----

Het gaat om een stembureau dat toegankelijk is voor **alle kiezers**.

1b Stembureaugegevens tijdens de telling (op partijniveau)

Wanneer vond de telling (op partijniveau) plaats?

Dag Maand Jaar

Tijd (van - tot)

1	5	0	3	2	0	2	3
---	---	---	---	---	---	---	---

21	30	.	00	45
----	----	---	----	----

Het gaat om een stembureau dat toegankelijk is voor **alle kiezers**.

Waar vond de telling (op partijniveau) plaats?

- De telling vond in het stemlokaal plaats.
- De telling vond in het World Forum, Churchillplein 10, Den Haag plaats.

2. Aanwezigheid stembureauleden

Houd per stembureaulid de tijden bij waarop het lid bij de zitting aanwezig was, dus zowel de stembureauleden van de ochtendshift als van de middagshift.

Let op: noteer hier ook de namen en tijden van eventuele tellers.

		Aanwezig op het stembureau:			
Voorletter(s)	Achternaam	Uren (van - tot)			
S.	ROMMELSE	06	00	16	00
		06	00		
T.	SPAANS - BAL	06	00	16	00
P.	CHAN	06	00	16	00
C	VERMUE	06	10	16	00
Z.	SKOMRAK	16	00	02	00
L.	Kröner	16	00	02	00
y	Oortgieren	16	00	02	00
WJF	DONKERS	16	00	02	00
S	de Graaf	16	00	02	00

3. Aantal toegelaten kiezers

Vul hieronder de aantallen geldige stempassen, volmachtbewijzen en kiezerspassen in bij A, B en C.
Tel bij D de aantallen bij elkaar op.

Aantal geldige stempassen	A 909
Aantal geldige volmachtbewijzen (schriftelijk of via ingevulde stem- of kiezerspas)	B 107
Aantal geldige kiezerspassen	C 1
Tel op +	
Totaal aantal toegelaten kiezers (A + B + C = D)	D 1097

U gaat nu de stembiljetten beoordelen en tellen op partijniveau.

Telling op partijniveau

Lijstnummer	Partijnaam	Aantal stemmen
01	Forum voor Democratie	48
02	VVD	133
03	GROENLINKS	121
04	D66	87
05	Partij van de Arbeid (P.v.d.A.)	68
06	CDA	43
07	PVV (Partij voor de Vrijheid)	134
08	ChristenUnie	30
09	50PLUS	35
10	Partij voor de Dieren	100
11	SP (Socialistische Partij)	58
12	Staatkundig Gereformeerde Partij (SGP)	14
13	DENK	2
14	GOUD	1
15	JA21	48
16	AWP voor water, klimaat en natuur	10
17	Volt	34
18	Belang van Nederland (BVNL)	20
19	BBB	94
20	JEZUS LEEFT	0

Totaal aantal stembiljetten met een geldige stem op een kandidaat.	1080
---	------

Vul dit aantal in op pagina 6 bij rubriek 4, onderdeel E (Aantal stembiljetten met een geldige stem op een kandidaat).

4. Aantal uitgebrachte stemmen

Het aantal getelde stemmen moet gelijk zijn aan het aantal toegelaten kiezers ($D = H$).

Vul hieronder de aantallen in en tel deze bij elkaar op.

Aantal stembiljetten met een geldige stem op een kandidaat	E	1080
Aantal blanco stembiljetten	F	9
Aantal ongeldige stembiljetten	G	6
		Tel op +
Totaal aantal getelde stemmen ($E + F + G = H$)	H	1095

Is er een verschil tussen het aantal toegelaten kiezers (rubriek 3, onderdeel D) en het aantal uitgebrachte stemmen (rubriek 4, onderdeel H)?

Beantwoord deze vraag bij rubriek 5 op de volgende bladzijde.

5. Verschil tussen het aantal toegelaten kiezers en het aantal uitgebrachte stemmen

Is er een verschil tussen het aantal toegelaten kiezers (rubriek 3, onderdeel D) en het aantal uitgebrachte stemmen (rubriek 4, onderdeel H)?

NEE → Ga dan door naar rubriek 6.



JA → Verklaar dan hierna het verschil, door in te vullen hoe vaak u onderstaande situaties heeft geconstateerd.


Er zijn méér stembiljetten geteld. Noteer hoeveel stembiljetten er meer zijn geteld

Vermeld hieronder het aantal keer dat de onderstaande situaties zich hebben voorgedaan

Aantal keren dat er een stembiljet teveel is uitgereikt

Aantal keren dat er een andere verklaring is voor het verschil
(Vermeld hieronder de andere verklaringen en het aantal keer dat deze situaties zich hebben voorgedaan)

Aantal keren dat er geen verklaring is voor het verschil 

Er zijn minder stembiljetten geteld. Noteer hoeveel stembiljetten er minder zijn geteld 2

Mogelijke verklaringen voor het verschil
(Vermeld hieronder het aantal keer dat de onderstaande situaties zich hebben voorgedaan)

Aantal keren dat een kiezer het stembiljet niet heeft ingeleverd	
Aantal keren dat er een stembiljet te weinig is uitgereikt	

Aantal keren dat er een andere verklaring is voor het verschil
(Vermeld hieronder de andere verklaringen en het aantal keer dat deze situaties zich hebben voorgedaan)

Aantal keren dat er geen verklaring is voor het verschil 2

6. Bezwaren van kiezers

Hebben aanwezige kiezers bezwaren geuit?

Bezwaren zijn klachten of opmerkingen van kiezers.

Voorbeelden van bezwaren van kiezers tijdens de stemming: het stembureau is moeilijk bereikbaar, er staat meer dan één persoon in een stemhokje.

Voorbeelden van bezwaren van kiezers tijdens de telling: een stem wordt onterecht geldig, ongeldig of blanco verklaard, het resultaat van de telling wordt niet bekendgemaakt, het resultaat van de telling is onjuist.

Leg alle bezwaren van kiezers vast in dit proces-verbaal. Ook als het stembureau het niet eens is met de kiezer. Heeft het stembureau een reactie op het bezwaar? Noteer die dan ook.

Let op: noteer geen persoonsgegevens van kiezers.

Bezwaren van kiezers tijdens de stemming

Geen

Ja, namelijk:

Bezwaren van kiezers tijdens de telling

Geen

Ja, namelijk:

7. Onregelmatigheden of bijzonderheden

Waren er onregelmatigheden of bijzonderheden tijdens de stemming en telling?

Voorbeelden: de stembus was vol en er was geen tweede stembus voor de desbetreffende verkiezing, het brandalarm ging af en het stemlokaal moest worden ontruimd, activiteiten in of rondom het stemlokaal beïnvloedde de kiezer.

Omschrijf de onregelmatigheden of bijzonderheden en vermeld hoe vaak hier sprake van was.

Let op: noteer geen persoonsgegevens van kiezers.

Onregelmatigheden en bijzonderheden

Geen

Ja, namelijk:

8. Stembureauleden aanwezig bij de telling

Noteer in deze rubriek de namen van alle stembureauleden die bij de telling aanwezig zijn.
Dat zijn in elk geval de voorzitter en minimaal twee andere stembureauleden.

Let op: u vult in rubriek 8 alleen de namen in.

Vervolgens ondertekenen al deze stembureauleden het proces-verbaal in rubriek 9.

Naam voorzitter

1 ZLATKO SKOMRAN

Namen stembureauleden

2 Laetitia Kröner

3 Sylvia de Graaf

4 Hanneke Oortgiesen

5 Willem Donkers

6

7


9. Ondertekening stembureauleden (proces-verbaal)

Alle stembureauleden die aanwezig zijn bij de telling plaatsen in deze rubriek hun handtekening in dezelfde volgorde als de namen bij onderdeel 8. Het proces-verbaal wordt minimaal door de voorzitter en twee andere stembureauleden ondertekend. **Let op:** iedereen die vermeld staat in rubriek 8, zet hier zijn of haar handtekening.

Datum:

Dag	Maand	Jaar
16	03	2023

Handtekening voorzitter

1		
---	--	--

Handtekening stembureauleden

2		
---	---	--

3		
---	--	--

4		
---	--	--

5		
---	--	--

6		
---	--	--

7		
---	--	--

